

Das hochwertige Schiebesystem




KBE PremiSlide 76



PREMISLIDE 76

Das hochwertige Schiebesystem für mehr Komfort in Ihrem Zuhause.

U_w -
Wert bis
0,70
 $W/(m^2K)$



- » Platzsparend beim Öffnen
- » Große Glasflächen
- » Vielfältige Gestaltungsmöglichkeiten
- » Effektive Lüftung



Die Kombination macht's!

Die ECO SLIDE Laufwagen nehmen die Abstellbewegungen der Flügel durch eine Seitwärtsbewegung sanft auf und sorgen so für eine gleitende Führung.

Der SOFT CLOSE Dämpfer bremst den Flügel kurz vor der Endstellung ab und zieht diesen anschließend sanft in die Verschlussposition. Dies schützt vor Verletzungsrisiken und schont die Fensterelemente.

Siegenia: ECO SLIDE Schiebebeschlag.

- » **Komfortable Bedienung – leichtgängige und verschleißfreie Verschlussbewegung.**
- » **Verwendbar für praktische Schiebefenster und leichte Schiebetüren.**
- » **Kombinierbar mit dem SOFT CLOSE Dämpfer für sanftes Gleiten des Flügels in die Verschlussstellung.**





Der spezielle Verschlusshaken aus hochwertigem Messing ermöglicht eine arretierte Spaltlüftungsposition des Schiebeflügels.





Farbliche Gestaltung

Hier lässt das Schiebesystem keine Wünsche offen. Von klassisch PVC weiß, foliert, Uni- und Metallicfarben oder Holzoptik bis hin zur Aluschalenvariante AluClip – ganz nach Ihren Vorstellungen.



Das Schiebesystem KBE PremiSlide 76 bietet völlig neue Möglichkeiten, Fenster und Türen mit technisch hervorragenden Leistungseigenschaften in die Fassade zu integrieren.


In der Fertigung ist KBE PremiSlide 76 sowohl mit Kunststoff-Zarge als auch in kombinierter Blendrahmen-variante realisierbar. Für Wohnräume sowie für öffentliche Gebäude wie Schulen und Bürogebäude ist dieses Schiebesystem mit 76 mm Bautiefe bestens geeignet. Mit einem U_F -Wert von bis zu $1,4 \text{ W}/(\text{m}^2\text{K})$ im Standard erreicht KBE PremiSlide 76 den besten energetischen Wert in seiner Produktklasse. Durch den speziellen Beschlag "ECO SLIDE" des Kooperationspartners Siegenia wird eine perfekte Funktion ermöglicht.



1

WÄRMEDÄMMUNG


Konstruktion basiert auf KBE 76 Anschlagdichtungssystem. U_F -Wert von bis zu $1,4 \text{ W}/(\text{m}^2\text{K})$ bereits im Standard.



2

DICHTIGKEIT

Umlaufend hochwertige EPDM-Dichtung.



3

VERGLASUNG

Dreifachverglasung mit einer Dicke bis zu 50 mm.



4

DESIGN

Schlanke Profilansicht sowohl im Fest- als auch im beweglichen Teil.



5

TECHNOLOGIE

Solide Technik durch ECO SLIDE Beschlagsystem.



6

LÜFTUNG

Effektive Spaltlüftung durch ECO SLIDE Laufwagen.





profine GmbH
KBE Fenstersysteme
Motzener Straße 31-33
12277 Berlin
Telefon: +49 30 86873-0
Telefax: +49 30 86873-386
E-Mail: info@kbe.de
www.kbe.de